

MITSUBISHI OUTLANDER PHEV



PREISLISTE



PREISLISTE

	VALUE	STYLE	DIAMOND	DIAMOND S-EDITION
PREIS IN CHF	39'900.–	47'900.–	52'900.–	54'900.–
ANZAHL SITZE	5	5	5	5
BONUS	-	2000.–	2000.–	2000.–
OPTIONEN				
Metallic-/Pearl-Lackierung	800.–	800.–	800.–	800.–
Home Charger Green Motion 230V 16A	499.–	499.–	499.–	499.–
Protect-Package 1 Laderaumwanne, Teppichsatz, Autoapotheke, Sicherheitsweste	200.–	200.–	200.–	200.–
Protect-Package 2 Laderaumwanne, Teppichsatz, Autoapotheke, Schutzfolie Heckstossstange, Einstiegsleiste Edelstahl, Gummimatten	560.–	560.–	560.–	560.–
PLUG-IN-HYBRID PHEV ANTRIEB: BENZINMOTOR UND 2 ELEKTROMOTOREN				
3 Fahr-Modi: Elektrisch EV-Seriell-Parallel	■	■	■	■
4x4: Super All Wheel Control mit elektrischem Twin-Motor 4x4 Antrieb	■	■	■	■
4x4 Auto = automatische Kraftverteilung vorne/hinten (60/40)	■	■	■	■
4x4 Lock = erhöhter Kraftfluss zur Hinterachse (50/50)	■	■	■	■
Batterie Lithium-Ionen, Kapazität 12 kWh	■	■	■	■
Bilstein Fahrwerk	-	-	-	■
Bremsenergie-Rekuperationssystem (5 Stufen)	■	■	■	■
Schalter für Batterie-Lademodus Charge und Save	■	■	■	■
Standard Ladekabel 230 V/8A	■	■	■	■
Super All Wheel Control 4x4 System, 2 Antriebs-Modi	■	■	■	■
AUSSEN				
2 Ladeanschlüsse Beifahrerseite für 230 V und Schnelllader 400 V, beleuchtet	■	■	■	■
Alufelgen	16"	18"	18"	18" dark chrom
Aussenspiegel in Wagenfarbe, integrierte Seitenblinker	■	■	■	■
Dachreling im Silver-Look (1 = schwarz)	■	■	■	■
Dachspoiler in Wagenfarbe	■	■	■	■
Frontgrill «Dynamic Shield»	■	■	■	■
Frontschutzplatte silber (1 = Wagenfarbe)	■	■	■	■ (1)
Nebelscheinwerfer mit Chrom-Ring (1 = LED)	■	■	■ (1)	■ (1)
Rauchglas hintere Scheiben	■	■	■	■
Rückleuchten mit LED	■	■	■	■
Scheinwerfer: Bi-Projector LED, LED-Tagfahrlicht	-	-	■	■
Scheinwerfer: Halogen, LED Tagfahrlicht	■	■	-	-
Scheinwerfer-Waschanlage	■	■	■	■
Türgriffe in Wagenfarbe	■	■	■	■
SICHERHEIT				
ABS, EBD (elektronische Bremskraftverteilung), Bremsassistent (BA)	■	■	■	■
Airbag Beifahrer deaktivierbar	■	■	■	■
Airbags: Front, Seite, Kopf vorne/hinten, Knie Fahrer	■	■	■	■
Assistenz-Systeme				
Adaptiver Tempomat	-	-	■	■
Spurhalte-Assistent	-	-	■	■
Fernlicht-Assistent	-	-	■	■
Auffahr-Notbremssystem	-	-	■	■
Fehlbeschleunigungsschutz	-	-	■	■
Fussgängererkennung	-	-	■	■
City-Notbrems-Assistent	-	-	■	■
Aussenspiegel elektrisch verstell-/heiz-/einklappbar	■	■	■	■
Berganfahrhilfe HSA	■	■	■	■
Einklemmschutz: elektrischer Fensterheber	■	■	■	■
Heckscheibenheizung	■	■	■	■
ISOFIX Anker für die Befestigung von Kindersitzen (2x)	■	■	■	■
Kindersicherung an den hinteren Türen	■	■	■	■
Leuchtweiten-Regulierung für Scheinwerfer	■	■	■	■
Licht-/Regensensor	■	■	■	■
Nebelschlussleuchte	■	■	■	■
Scheibenwischer hinten mit Intervall, vorne mit variablem Intervall	■	■	■	■
Sicherheitsgurte 1. Sitzreihe: Gurtstraffer, Gurtkraftbegrenzer, Höhenverstellung	■	■	■	■
Stabilitäts- und Traktionskontrolle ASTC	■	■	■	■
Warnblinkautomatik mit Auto-Einschaltung bei Notbremsung	■	■	■	■
Warngeräusch für Fussgänger (7–65 km/h)	■	■	■	■
Wegfahrsperr	■	■	■	■
AUDIO, KOMMUNIKATION				
Anzahl Lautsprecher	6	9	9	9
Audio Radio /CD/MP3	■	-	-	-
Audio-Fernbedienung am Lenkrad	■	■	■	■
Audio-System «Rockford Fosgate», 710 Watt	-	■	■	■
Bluetooth mit Freisprecheinrichtung	■	■	■	■
Dachantenne «Shark-Fin»	■	■	■	■
Mitsubishi Remote Control System (Smartphone App Outlander PHEV)	-	■	■	■
Smartphone Link Display Audio (SDA), DAB+	-	■	■	■
USB-Eingang	■	■	■	■

VALUE	STYLE	DIAMOND	DIAMOND S-EDITION
5	5	5	5

ANZAHL SITZE

COCKPIT APPLIKATION BLACK-LINE

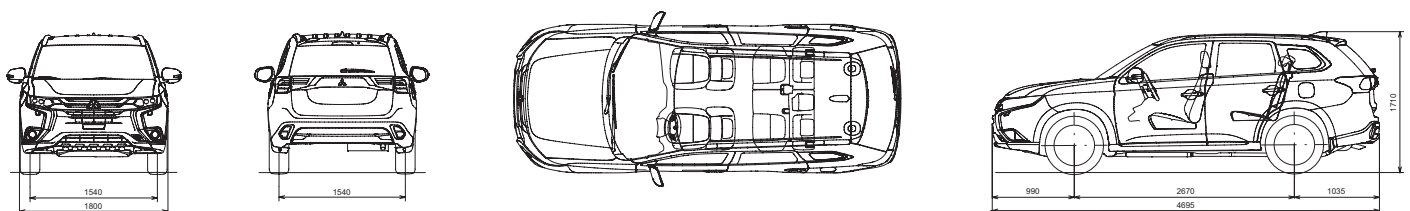
Anzeige Antriebs-Modus: 4x4 Auto/4x4 Lock	■	■	■	■
Anzeige Batterie Lademodus Lock/Save	■	■	■	■
Anzeige Ladestand Batterie und Benzintank	■	■	■	■
Anzeige-Monitor für Verbrauch, Energiefluss, Reichweite, EV-Anteil	■	■	■	■
Cockpit Applikation Black-Line	■	■	■	■
Eco-Mode Schalter (Regelung Klimaanlage und Gaspedal)	■	■	■	■
EV-Schalter	■	■	■	■
Fussraum-Beleuchtung vorne	■	■	■	■
Fussstütze Fahrerseite	■	■	■	■
Handschuhfach beleuchtet	■	■	■	■
Instrumentenbeleuchtung mit Regulierung	■	■	■	■
Kartenleselampen vorne	■	■	■	■
Lenkrad 4-Speichen mit Ledereinfassung	■	■	■	■
Lenkrad höhen-/längsverstellbar	■	■	■	■
Lenkradwippen für die Rekuperation von Bremsenergie (5-Stufen)	■	■	■	■
Make-up-Spiegel mit Tickethalter und Licht	■	■	■	■
Schalter für die Funktionen «Charge» und «Save»	■	■	■	■
Schaltknopf Typ Joystick	■	■	■	■
Servolenkung elektrisch	■	■	■	■

SITZE UND ABLAGEN





Ablagefächer in den Türen vorne und hinten	■	■	■	■
Armlehne hinten mitte mit Becherhalter	■	■	■	■
Armlehne vorne breit mit Staufach	■	■	■	■
Fahrersitz mit Höhenverstellung	■	■	■	■
Gepäckraum mit Halteösen und Abdeckrouleau	■	■	■	■
Handschuhfach beleuchtet	■	■	■	■
Kopfstützen hinten mit Höhenverstellung	■	■	■	■
Kopfstützen vorne mit Höhenverstellung	■	■	■	■
Neigung der Sitzlehnen einstellbar (60/40)	■	■	■	■
Rücksitzlehnen und Sitze umklappbar (60/40)	■	■	■	■
Sitzbezug Comfort-Tec (funktionales High-Tech Textilgewebe)	■	■	-	-
Sitzbezug Leder (Black oder Brown) (1 = rote Naht)	-	-	■	■ (1)
Staufach im Boden für Batterie-Ladekabel	■	■	■	■
Tasche an der Rückseite des Beifahrersitzes	■	■	■	■

KOMFORT

Dachhimmel schwarz	-	-	-	■
Elektrisch heizbare Frontscheibe	-	-	■	■
Elektrisch heizbares Lenkrad	-	-	■	■
Elektrisch verstellbarer Fahrersitz	-	-	■	■
Elektrische Fensterheber vorne/hinten, Komfortschaltung Fahrerseite	■	■	■	■
Elektrische Heckklappe	-	-	■	■
Elektrische Parkbremse	-	-	■	■
Elektrische Zusatzheizung für den Innenraum	-	■	■	■
Elektrisches Glas-Schiebedach	-	-	■	■
Ferntriegelung Tankdeckel	■	■	■	■
Getränkehalter vorne und hinten	■	■	■	■
Haltegriffe im Dach	■	■	■	■
Innenraum-Beleuchtung vorne/hinten, Kartenleselampen vorne	■	■	■	■
Innenrückspiegel automatisch abblendbar	■	■	■	■
Klimaautomatik 2-Zonen	■	■	■	■
Licht mit «Coming-Home»-Funktion	■	■	■	■
Lüftungsdüsen hinten	■	■	■	■
Rückfahrkamera	-	-	■	■
Rundumsicht-System «Multi Around» 4 Kameras 360°	-	-	■	■
Sitzheizung vorne	-	■	■	■
Tempomat (1 = adaptiv), Speed Limiter	■	■	■ (1)	■ (1)
Zentralverriegelung Keyless Go, Funkfernbedienung (2 Sender), System-Startknopf	■	■	■	■



TECHNISCHE DATEN

VALUE	STYLE	DIAMOND	DIAMOND S-EDITION
			
5	5	5	5

ANZAHL SITZE

PLUG-IN-HYBRID ANTRIEB: BENZINMOTOR UND 2 ELEKTROMOTOREN

Benzinmotor	Typ	4 Zylinder (4B11)
Bauart		DOHC MIVEC 16V
Einspritzsystem		Elektronische Einspritzung
Hubraum	ccm	1998
Bohrung x Hub	mm	86 x 86
Kompressionsverhältnis		10.5
Leistung	PS/kW bei 1/min	121/89 @ 4500
Maximales Drehmoment	Nm bei 1/min	190/4500
Abgas-Norm		Euro 6
Elektromotor vorne/hinten	Typ	S61/Y61
Leistung vorne/hinten	PS/kW	82/60
Maximales Drehmoment ab Start Frontmotor	Nm	137
Maximales Drehmoment ab Start Heckmotor	Nm	195
Batterie	Typ	Lithium-Ionen
Batterie Kapazität, Gesamtspannung	kWh	12/300 V
Ladezeit CH-Normstecker 230 V/8A	Stunden	6.5
Ladezeit Home Charger, z.B. Green Motion Private One 230V/16A	Stunden	3.5
Ladezeit Schnelllader CHAdeMo System (80%)	Minuten	25

FAHRLEISTUNGEN

Beschleunigung 0–100 km/h	sec	11.0
Höchstgeschwindigkeit	km/h	170

NORMVERBRAUCH LABORMESSUNG EU-TESTZYKLUS NEDC

Benzin: EV-Betrieb, Batterie voll	Liter/100 km	0.0
Benzin: Hybrid-Betrieb, Batterie leer	Liter/100 km	5.5
Benzin: Gewichtet 67% elektrisch, 33% Benzin, Batterie voll	Liter/100 km	1.7
Praxis Erfahrungswerte bei regelmässigem Laden der Batterie	Liter/100 km	3.5 – 6.9
Strom: EV-Betrieb, Batterie voll,	kWh/100 km	19.1
Strom: Gewichtet 67% elektrisch, 33% Benzin, Batterie voll	kWh/100 km	13.4
Benzinäquivalent	Liter/100 km	3.3
CO ₂ -Ausstoss Gesamt	g/km	41
Energieeffizienz		A
Norm-Reichweite EV-Betrieb (elektrisch)	km	54
Tankinhalt	Liter	45

GEWICHTE, ANHÄNGELAST

Leergewicht (inkl. Fahrer 75 kg)	kg	1935
Zulässiges Höchstgewicht	kg	2370
Zuladung (exkl. 75 kg Fahrer)	kg	510
Anhängelast gebremst (geprüft)	kg	1500
Dachlast	kg	80

MASSE AUSSEN

Länge	mm	4695
Breite	mm	1800
Höhe	mm	1710
Radstand	mm	2670
Spur vorne/hinten	mm	1540
Spurkreis-Durchmesser	m	10.6
Bodenfreiheit unbeladen	mm	190
Böschungswinkel vorne/hinten	Grad	21/22.5
Rampenwinkel	Grad	19

MASSE INNEN

Laderaumvolumen maximal	5 Plätze	Liter	731
bei Sitzkonfiguration	2 Plätze (Rücksitze umgeklappt)	Liter	1602
Staufach für Ladekabel		Liter	35
Laderaumlänge maxmial		mm	852 – 1741

AUFHÄNGUNG, BREMSEN

Vorderrad-Aufhängung		Mc Pherson Federbein
Hinterrad-Aufhängung		Multilink Einzelradaufhängung
Lenkung		Elektrische Zahnstangenlenkung
Bremssystem		Multi-Mode ABS, Bremsassistent
Bremsen vorne		Innenbelüftete Bremscheiben
Bremsen hinten		Bremscheiben
Alufelgen Modell Value/übrige		16 x 6.5 / 18 x 7.0
Reifen Modell Value/übrige		215 / 70R16 / 225 / 55R18

DIE MEHRWERTE DES ERSTKLASSIGEN VERSICHERUNGSSCHUTZES

Insbesondere aufgrund des Selbstbehaltes von CHF 0.– in der Kaskoversicherung ist der Versicherungsschutz DIAMOND INSURANCE einzigartig. Versichern Sie Ihren Mitsubishi bereits ab den folgenden Monatsprämien:

VALUE	ab CHF 122.– pro Monat
STYLE	ab CHF 133.– pro Monat
DIAMOND	ab CHF 145.– pro Monat
S-EDITION	ab CHF 145.– pro Monat

Versicherungskonditionen

Die Prämien verstehen sich inklusive Eidg. Stempelabgaben, Unfallverhütungsbeitrag, Abgaben an das Versicherungsbüro und den Nationalen Garantiefonds. Die aufgeführten Prämien beinhalten nebst der obligatorischen Haftpflichtdeckung auch die Vollkaskodeckung. Zusatzdeckungen wie die Grobfahrlässigkeit, die Unfallversicherung und der Parkschaden können ebenfalls miteingeschlossen werden.

Ihre Vorteile

- Erweiterte Glasdeckung (zusätzlicher Versicherungsschutz bei Glasschäden an Scheinwerfern, Blinkergläsern und Rückstrahlern)
- Keinen Selbstbehalt in der Voll- und Teilkaskoversicherung bei der Reparatur in einer Mitsubishi Garage
- Mietwagen bis CHF 500.– bei ausgewiesenem Bedarf im Schadenfall inbegriffen
- 1-jährige Vertragsdauer mit automatischer Verlängerung
- Ein Ansprechpartner für alle Dienstleistungen rund ums Auto – auch im Schadenfall
- 1 Jahr gratis – Reiseschutzbrief MultiAssistance für Sie und Ihre Familie (im gleichen Haushalt lebenden Personen und nicht im gleichen Haushalt lebende minderjährige Kinder)

FLEXIBEL UNTERWEGS MIT DER MASSGESCHNEI- DERTEN LEASINGLÖSUNG VON MITSUBISHI

Egal wie viel Sie fahren, wie lange Sie Ihren neuen Mitsubishi nutzen möchten oder was Sie am Ende der Leasingdauer machen möchten – Das DIAMOND LEASING von Mitsubishi kann ganz individuell auf Ihre spezifischen Bedürfnisse massgeschneidert werden.

Ihre Vorteile

- Geniale Konditionen – Mit DIAMOND LEASING fahren Sie Ihren neuen Mitsubishi zu Spitzen-Konditionen.
- Flexible Gestaltung – Das DIAMOND LEASING kann auf Ihre individuellen Bedürfnisse massgeschneidert werden.
- Klare Budgetierung – Ihre monatlichen Leasingkosten bleiben über die ganze Vertragsdauer konstant, der Zinssatz bleibt unverändert tief.
- Immer ein aktuelles Modell – Mit DIAMOND LEASING fahren Sie immer ein neues Fahrzeug, mit allen Vorzügen in Bezug auf Sicherheit, Komfort und Garantieleistungen.
- Keine Umtriebe mit Verkauf oder Eintausch – Nach Ablauf des Leasingvertrages geben Sie das Fahrzeug dem Mitsubishi Händler zurück oder übernehmen es in Absprache mit ihm. Nach der Fahrzeugrückgabe können Sie einen neuen Leasingvertrag abschliessen und einfach auf ein Fahrzeug der neuesten Generation umsteigen.
- Mobilität ohne Kapitalbindung – Sie wahren Ihren finanziellen Spielraum für andere Anschaffungen. Sie wählen bei Ihrem Mitsubishi Händler Ihr Wunschauto und fahren los. Ihr Auto nutzen Sie so, als wäre es Ihr Eigentum.

Weitere Auskünfte erteilt Ihnen gerne Ihr Mitsubishi Händler.

IHR MITSUBISHI-PARTNER

mitsubishi-motors.ch

MITSUBISHI MOTORS GARANTIE



- 5 Jahre /100'000 km* (Fahrzeug, Batterie, EV-Komponenten)
- 5 Jahre Lackgarantie
- 8 Jahre /160'000 km /70% Batteriegarantie
- 5 Jahre MAP Mitsubishi Assistance (Mobilitätsgarantie)
- 12 Jahre Garantie gegen Durchrostung

* 5 Jahre /100'000 km Herstellergarantie (es gilt das zuerst Erreichte)