

PREISLISTE

# SPACE STAR



**PREISLISTE**



<b>ANZAHL SITZE</b>	5	5	5	5	5
---------------------	---	---	---	---	---

MOTOR	GETRIEBE	TREIBSTOFF	PS	ENTRY	PURE	VALUE	STYLE	HANAMI
1.0 MIVEC	5-Gang, manuell	Benzin	71	8850.–	10'950.–	–	–	–
1.2 MIVEC	5-Gang, manuell	Benzin	80	–	–	14'990.–	16'550.–	15'750.–
1.2 MIVEC	CVT Automat	Benzin	80	–	–	16'190.–	17'750.–	16'950.–

<b>BONUS</b>	–	1000.–	1000.–	1000.–	–
--------------	---	--------	--------	--------	---

**OPTIONEN**

Metallic-/Pearl-Lackierung		600.–	600.–	600.–	600.–	600.–
Light-Package	Nebellampen, Bodenbeleuchtung	520.–	520.–	520.–	520.–	520.–
Protect-Package 1	Laderaumwanne, Teppichsatz, Autoapotheke, Sicherheitsweste	140.–	140.–	140.–	140.–	140.–
Protect-Package 2	Laderaumwanne, Teppichsatz, Autoapotheke, Schutzfolie Heckstossstange, Einstiegsleiste Edelstahl, Gummimatten	330.–	330.–	330.–	330.–	330.–

**AUSSEN**

14" Stahlfelgen, Radblenden, Reifen 165/65R14	■	■	–	–	–
14" Alufelgen, Reifen 165/65R14	–	–	■	–	–
15" Alufelgen, Reifen 175/55R15	–	–	–	■	■
Aussenspiegel in Wagenfarbe	■	■	■	■	■
Aussenspiegel mit Seitenblinker	–	–	–	■	■
B-Säule matt-schwarz	–	–	■	■	■
Dachspoiler in Wagenfarbe (mit integrierter 3. Bremsleuchte)	–	–	■	■	■
Kühlergrill mit Chromumfassung	■	■	■	■	■
Nebelscheinwerfer	–	–	–	■	■
Rauchglas hintere Scheiben	–	–	■	■	■
Rücklampen LED	–	–	■	■	■
Scheinwerfer: Halogen	■	■	■	–	–
Scheinwerfer: Bi-Xenon, LED-Tagfahrlicht	–	–	–	■	■
Seiten-Airdams	■	■	■	■	■
Stossfänger in Wagenfarbe	■	■	■	■	■
Türgriffe in Wagenfarbe (1 = schwarz)	■ (1)	■ (1)	■	■	■

**SICHERHEIT**

ABS mit EBD (elektronische Bremskraftverteilung) und Bremsassistent (BA)	■	■	■	■	■
Airbag Beifahrer deaktivierbar	■	■	■	■	■
Airbags: Front, Seite, Kopf vorne	■	■	■	■	■
Aussenspiegel elektrisch verstellbar (1 = heizbar)	■	■	■ (1)	■ (1)	■ (1)
Berganfahrhilfe HSA	–	■	■	■	■
Dritte Bremsleuchte hinten (im Heckspoiler integriert)	–	–	■	■	■
ESS Warnblinkautomatik bei Notbremsung	■	■	■	■	■
Heckscheibenheizung	■	■	■	■	■
ISOFIX Anker für die Befestigung von Kindersitzen (2x)	■	■	■	■	■
Kindersicherung an den hinteren Türen	■	■	■	■	■
Kopfstützen höhenverstellbar: 2x vorne, 3x hinten	■	■	■	■	■
Leuchtweitenregulierung Scheinwerfer	■	■	■	■	■
Licht- und Regensensor	–	–	■	■	■
Nebelschlussleuchte	■	■	■	■	■
Reifen-Reparatur-Kit	■	■	■	■	■
Reifendruck Überwachungssystem TPMS, Warnanzeige im Cockpit	■	■	■	■	■
Scheibenwischer hinten mit Intervall	■	■	■	■	■
Scheibenwischer vorne mit Intervall	■	■	■	■	■
Sicherheitsgurte vorne mit Gurtstraffer und Höhenverstellung	■	■	■	■	■
Sicherheitsgurte vorne/hinten: 2x3-Punkt, 3x3-Punkt	■	■	■	■	■
Stabilitäts- und Traktionskontrolle ASTC	■	■	■	■	■
Warnsummer für offene Türen und nicht angelegte Sicherheitsgurte	■	■	■	■	■
Wegfahrsperr	■	■	■	■	■

ENTRY	PURE	VALUE	STYLE	HANAMI
				

ANZAHL SITZE	5	5	5	5	5
<b>AUDIO, KOMMUNIKATION</b>					
Bluetooth Freisprecheinrichtung für Mobiltelefone	-	-	■	■	■
Mitsubishi Global Navigation System, DAB+	-	-	■	■	■
Radio/CD/MP3, 4-Lautsprecher	-	■	■	■	■
USB-Eingang	-	■	■	■	■
<b>COCKPIT</b>					
Ablagefach Vordertüren	■	■	■	■	■
Drehzahlmesser	■	■	■	■	■
Eco Drive Assistent	■	■	■	■	■
Fusssitze Fahrerseite	■	■	■	■	■
Höhenverstellung Lenkrad	■	■	■	■	■
Konsolen-Dekor Piano Black	-	-	■	■	-
Lenkrad und Schaltknauf mit Ledereinfassung	-	-	■	■	■
Lenkrad multifunktional (Tempomat, Audio)	-	-	■	■	■
Make-up-Spiegel	■	■	■	■	■
Motorstart Knopf «Start-Engine»	-	-	-	■	■
Multi-Informations-Display (Durchschnittsverbrauch, Aussentemperaturanzeige)	■	■	■	■	■
Servolenkung elektrisch	■	■	■	■	■
Stopp-Start-Automatik	■	■	■	■	■
Türöffner innen im Chrom-Look	-	-	■	■	■
<b>SITZE</b>					
Höhenverstellung Fahrersitz (1 = Beifahrersitz)	■	■	■ (1)	■ (1)	■ (1)
Mittelarmlehne vorne	-	-	-	■	-
Rücksitzlehnen geteilt umklappbar (60/40)	■	■	■	■	■
Sitzbezüge	Stoff	Stoff	Stoff	Stoff	Stoff
<b>KOMFORT</b>					
Abdeckblende Kofferraum	-	-	■	■	■
Elektrische Fensterheber vorne (1 = Komfortschaltung Fahrerseite)	■	■	■ (1)	■ (1)	■ (1)
Elektrische Fensterheber hinten	-	-	■	■	■
Fernentriegelung Tankdeckel	■	■	■	■	■
Gepäckraumbeleuchtung	■	■	■	■	■
Gepäckraum mit zusätzlichem Ablagebox im Boden (34 Liter)	-	-	■	■	■
Getränkehalter vorne (2x) und hinten (1x)	■	■	■	■	■
Handschuhfach	■	■	■	■	■
Haltegriffe im Dach vorne	■	■	■	■	■
Innenraum-Beleuchtung mit Abschaltverzögerung	■	■	■	■	■
Klimaanlage manuell, Pollenfilter	-	■	■	-	-
Klimaautomatik, Pollenfilter	-	-	-	■	■
Sitzheizung vorne	-	-	-	■	■
Tempomat	-	-	■	■	■
Zentralverriegelung mit Funkfernbedienung (1 Sender)	-	■	■	-	-
Zentralverriegelung Keyless Go (2 Sender)	-	-	-	■	■
<b>SONDERAUSSTATTUNG SPACE STAR HANAMI</b>					
Alcantara-Applikationen beim Armaturenbrett und Handschuhfach in stahlgrau	-	-	-	-	■
C-Säule foliert in stahlgrau	-	-	-	-	■
Edelstahl-Einstiegsleisten	-	-	-	-	■
Ladeschutzkante in schwarz	-	-	-	-	■
Lüftungsdüsen und Mittelkonsole in stahlgrau	-	-	-	-	■
Sticker am Lenkrad	-	-	-	-	■

# TECHNISCHE DATEN

**1.0 MIVEC  
BENZIN  
MANUELL**

**1.2 MIVEC  
BENZIN  
MANUELL**

**1.2 MIVEC  
BENZIN  
CVT**

## ANZAHL SITZE

5

5

5

## MOTOR

Typ		3 Zylinder		
Treibstoff		Benzin		
Bauart		DOHC 12V Variable Ventilsteuerung MIVEC		
Hubraum	ccm	999	1193	1193
Bohrung x Hub	mm	75.0x75.4	75.0x90.0	75.0x90.0
Kompressionsverhältnis		11.5:1	11.0:1	11.0:1
Leistung	PS(kW) bei 1/min	71(52) / 6000	80(59) / 6000	80(59) / 6000
Maximales Drehmoment	Nm bei 1/min	88 / 5000	106 / 4000	106 / 4000
Stopp-Start-Automatik		■	■	■
Abgas-Norm			Euro 6	

## FAHRLEISTUNGEN

Beschleunigung 0–100 km/h	sec	13.6	11.7	12.8
Höchstgeschwindigkeit	km/h	172	180	173

## NORMVERBRAUCH (80/1268/EWG)

Gesamt	L/100 km	4.0	4.1	4.1
Städtisch	L/100 km	4.6	4.8	4.6
Ausserstädtisch	L/100 km	3.6	3.7	3.8
CO <sub>2</sub> -Ausstoss	g/km	92	96	95
Energieeffizienz-Kategorie		D	D	C/D
Tankinhalt	Liter		35	

## GEWICHTE

Leergewicht (inkl. Fahrer 75 kg)	kg	920	920	940
Zulässiges Höchstgewicht	kg	1290	1340	1370
Zuladung (exkl. 75 kg Fahrer)	kg	445	495	505
Dachlast	kg	50	50	50

## MASSE AUSSEN

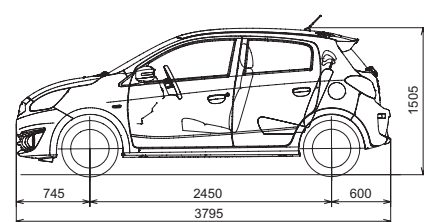
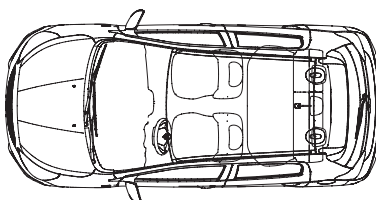
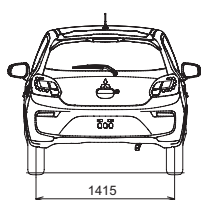
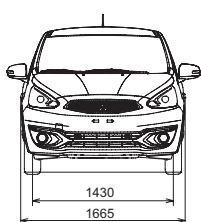
Länge	mm	3795		
Breite	mm	1665		
Höhe	mm	1505		
Radstand	mm	2450		
Spur vorne	mm	1430		
Spur hinten	mm	1415		
Spurkreis	m	9.2		
Bodenfreiheit unbeladen	mm	150		

## MASSE INNEN

Laderaumvolumen min./max.	Liter	175 – 912		
Laderaum Länge min./max.	mm	500 – 1400		
Laderaum Breite / Höhe	mm	990/810–900		
Höhe Ladekante	mm	730		

## AUFHÄNGUNG, BREMSEN

Vorderrad-Aufhängung		Mc Pherson Federbeine		
Hinterrad-Aufhängung		Verbundlenkerachse		
Lenkung	ccm	Elektrische Servolenkung		
Bremssystem	mm	ABS mit EBD, Bremsassistent BA		
Bremsen vorne		Brems Scheiben		
Bremsen hinten	PS(kW)	Trommelbremsen		





## DIE MEHRWERTE DES ERSTKLASSIGEN VERSICHERUNGSSCHUTZES

Insbesondere aufgrund des Selbstbehaltes von CHF 0.– in der Kaskoversicherung ist der Versicherungsschutz DIAMOND INSURANCE einzigartig. Versichern Sie Ihren Mitsubishi bereits ab den folgenden Monatsprämien:

<b>ENTRY</b>	ab CHF	88.– pro Monat
<b>PURE</b>	ab CHF	91.– pro Monat
<b>VALUE</b>	ab CHF	91.– pro Monat
<b>STYLE</b>	ab CHF	91.– pro Monat

### Versicherungskonditionen

Die Prämien verstehen sich inklusive Eidg. Stempelabgaben, Unfallverhütungsbeitrag, Abgaben an das Versicherungsbüro und den Nationalen Garantiefonds. Die aufgeführten Prämien beinhalten nebst der obligatorischen Haftpflichtdeckung auch die Vollkaskodeckung. Zusatzdeckungen wie die Grobfahrlässigkeit, die Unfallversicherung und der Parkschaden können ebenfalls miteingeschlossen werden.

### Ihre Vorteile

- Erweiterte Glasdeckung (zusätzlicher Versicherungsschutz bei Glasschäden an Scheinwerfern, Blinkergläsern und Rückstrahlern)
- Keinen Selbstbehalt in der Voll- und Teilkaskoversicherung bei der Reparatur in einer Mitsubishi Garage
- Mietwagen bis CHF 500.– bei ausgewiesenem Bedarf im Schadenfall inbegriffen
- 1-jährige Vertragsdauer mit automatischer Verlängerung
- Ein Ansprechpartner für alle Dienstleistungen rund ums Auto – auch im Schadenfall
- 1 Jahr gratis – Reiseschutzbrief MultiAssistance für Sie und Ihre Familie (im gleichen Haushalt lebenden Personen und nicht im gleichen Haushalt lebende minderjährige Kinder)

## FLEXIBEL UNTERWEGS MIT DER MASSGESCHNEI- DERTEN LEASINGLÖSUNG VON MITSUBISHI

Egal wie viel Sie fahren, wie lange Sie Ihren neuen Mitsubishi nutzen möchten oder was Sie am Ende der Leasingdauer machen möchten – Das DIAMOND LEASING von Mitsubishi kann ganz individuell auf Ihre spezifischen Bedürfnisse massgeschneidert werden.

### Ihre Vorteile

- Geniale Konditionen – Mit DIAMOND LEASING fahren Sie Ihren neuen Mitsubishi zu Spitzen-Konditionen.
- Flexible Gestaltung – Das DIAMOND LEASING kann auf Ihre individuellen Bedürfnisse massgeschneidert werden.
- Klare Budgetierung – Ihre monatlichen Leasingkosten bleiben über die ganze Vertragsdauer konstant, der Zinssatz bleibt unverändert tief.
- Immer ein aktuelles Modell – Mit DIAMOND LEASING fahren Sie immer ein neues Fahrzeug, mit allen Vorzügen in Bezug auf Sicherheit, Komfort und Garantieleistungen.
- Keine Umtriebe mit Verkauf oder Eintausch – Nach Ablauf des Leasingvertrages geben Sie das Fahrzeug dem Mitsubishi Händler zurück oder übernehmen es in Absprache mit ihm. Nach der Fahrzeugrückgabe können Sie einen neuen Leasingvertrag abschliessen und einfach auf ein Fahrzeug der neuesten Generation umsteigen.
- Mobilität ohne Kapitalbindung – Sie wahren Ihren finanziellen Spielraum für andere Anschaffungen. Sie wählen bei Ihrem Mitsubishi Händler Ihr Wunschauto und fahren los. Ihr Auto nutzen Sie so, als wäre es Ihr Eigentum.

Weitere Auskünfte erteilt Ihnen gerne Ihr Mitsubishi Händler.

## IHR MITSUBISHI-PARTNER

## MITSUBISHI MOTORS GARANTIE



- 5 Jahre /100'000 km\*
- 5 Jahre Lackgarantie
- 5 Jahre MAP Mitsubishi Assistance (Mobilitätsgarantie)
- 12 Jahre Garantie gegen Durchrostung

[mitsubishi-motors.ch](http://mitsubishi-motors.ch)

\* 5 Jahre /100'000 km Herstellergarantie (es gilt das zuerst Erreichte)